

คู่มือการใช้งาน

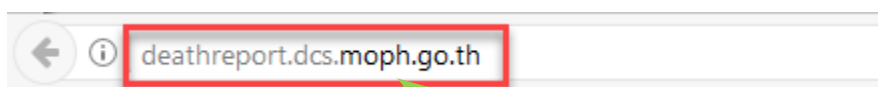
ระบบรายงานข้อมูลการตาย

สารบัญ

	หน้า
เริ่มใช้งานหน้าหลัก	1
การ Login เข้าสู่ระบบการบันทึกข้อมูลการตาย	3
ผู้ใช้งาน เจ้าหน้าที่สถานพยาบาล	4
- การค้นหาข้อมูลการตาย	5
- การเพิ่มข้อมูลการตายรายใหม่	6
- การแก้ไขข้อมูลการตาย	8
- การลบข้อมูลการตาย	10
- การออกรายงานสรุปจำนวน	11
ผู้ใช้งาน เจ้าหน้าที่จังหวัด	12
- การค้นหาข้อมูลการตาย	13
- การออกรายงานสรุปจำนวน	14
ผู้ใช้งาน เจ้าหน้าที่เขต	15
- การค้นหาข้อมูลการตาย	16
- การออกรายงานสรุปจำนวน	17
การเปลี่ยนรหัสผ่านของผู้ใช้งาน	18
การออกจากระบบ	19

เริ่มใช้งานหน้าหลัก

1. เข้าไปที่ Website <http://deathreport.dcs.moph.go.th/>



1 พิมพ์ URL <http://deathreport.dcs.moph.go.th/>

The screenshot shows the homepage of the Death Report system. At the top left is the logo of the Ministry of Public Health. The main header is blue with the text 'ระบบรายงานข้อมูลการตาย' (Death Report System). Below the header are two navigation buttons: 'MAIN' and 'ติดต่อเรา' (Contact Us), with a red circle '3' pointing to the latter. The main content area features a large illustration of a person using a laptop, with a red circle '2' pointing to it. To the right of the illustration, the text 'ระบบรายงานข้อมูลการตาย DEATH REPORT' is displayed, followed by 'สำนักนโยบายและยุทธศาสตร์ สำนักงานปลัดกระทรวงสาธารณสุข Bureau of Policy and Strategy'. A red circle '4' points to this text. Below the illustration are three service icons: 'บันทึกข้อมูล' (Record Information), 'SUPPORT', and 'WEBBOARD', with a red circle '6' pointing to the first icon. A red circle '5' points to the 'SUPPORT' icon. Below these icons is the text 'ข่าวประชาสัมพันธ์....'. At the bottom left, there is contact information: 'สำนักนโยบายและยุทธศาสตร์ ชั้น 4 วา E-mail : status03.1@health.moph.go.th Tel : 02-5901471'. A red circle '5' points to this contact information. A green callout box at the bottom center contains the email address 'Email: status03.1@health.moph.go.th'.

ระบบรายงานข้อมูลการตาย

MAIN ติดต่อเรา

ระบบรายงานข้อมูลการตาย
DEATH REPORT

สำนักนโยบายและยุทธศาสตร์ สำนักงานปลัดกระทรวงสาธารณสุข
Bureau of Policy and Strategy

บันทึกข้อมูล SUPPORT WEBBOARD

ข่าวประชาสัมพันธ์....

สำนักนโยบายและยุทธศาสตร์
ชั้น 4 วา
E-mail : status03.1@health.moph.go.th
Tel : 02-5901471

Email: status03.1@health.moph.go.th

2. คลิกปุ่ม Main เพื่อกลับหน้าหลัก
3. คลิกปุ่ม ติดต่อเรา เพื่อติดต่อสอบถามข้อมูล

4. คลิกปุ่ม WEBBOARD เพื่อสอบถามข้อมูลผ่าน WEB

ระบบรายงานข้อมูลการตาย	TOPICS	POSTS	LAST POST
สอบถาม/หาคำตอบทั่วไป <small>สอบถามเกี่ยวกับระบบ หรือ หาคำตอบทั่วไป</small>	3	3	หาคำตอบ3 by suthep Thu Apr 06, 2017 5:20 pm

5. ปุ่ม SUPPORT
6. ปุ่ม บันทึกข้อมูล เพื่อบันทึกข้อมูล

การ Login เข้าสู่ระบบการบันทึกข้อมูลการตาย

1. คลิกปุ่ม บันทึกข้อมูล



บันทึกข้อมูล

2. กรอกรหัสผู้ใช้งาน

- 2.1 กรอกรหัสผู้ใช้งาน แยกเป็น


- เจ้าหน้าที่สถานพยาบาล
- เจ้าหน้าที่จังหวัด
- เจ้าหน้าที่เขต

- 2.2 กรอกรหัสผ่าน

- 2.3 คลิกปุ่ม เข้าสู่ระบบ

ผู้ใช้งาน เจ้าหน้าที่สถานพยาบาล

1. ผู้ใช้งานที่เป็น เจ้าหน้าที่สถานพยาบาล



ระบบรายงานข้อมูลการตาย

บันทึกข้อมูล
ออกรายงาน
เปลี่ยนรหัสผ่าน
ออกจากระบบ

โรงพยาบาล [เจ้าหน้าที่สถานพยาบาล โรงพยาบาล ()]

เมนู

ผู้ใช้งาน

บันทึกข้อมูลการตาย - เพิ่มรายการใหม่

ชื่อ:

นามสกุล:

เลขที่บัตรประชาชน:

ต่างชาติ: ใช่ ไม่ใช่

เพศ: ชาย หญิง

อายุ: ปี * เดือน วัน

บ้านเลขที่:

ที่อยู่: จังหวัด: อำเภอ: ตำบล:

ตายวันที่: * วันที่ เดือน พ.ศ. เวลา น. (เช่น 2359 หรือ 23:59)

a. รหัส ICD10

b. รหัส ICD10

c. รหัส ICD10

d. รหัส ICD10

โรคหรือภาวะอื่นที่เป็นเหตุหนึ่ง:

โรคหรือภาวะที่เจ้าหน้าที่ทะเบียนราษฎรคัดลอกลงในช่อง "สาเหตุการตาย" ในรบบบัตร (ไทยหรืออังกฤษ): รหัส ICD10

หากผู้เสียชีวิตเป็นสตรี: * ไม่ตั้งครรภ์ กำลังตั้งครรภ์ สัปดาห์ ขณะเสียชีวิต เพิ่งสิ้นสุดการตั้งครรภ์ไม่เกิน 6 เดือน ไม่ทราบ

ผู้รับรองการตายเป็น: * แพทย์ พยาบาล เจ้าหน้าที่สาธารณสุข ไม่ทราบ

สาเหตุการตายจากอุบัติเหตุ: * ไม่ใช่ ใช่

สถานที่ตาย: * ตายในสถานพยาบาล ตายนอกสถานพยาบาล/ชั้นสุสาน/ฌาปนสถาน

บันทึก และเริ่มรายการใหม่
บันทึก
ยกเลิก

เพิ่มข้อมูลใหม่

ชื่อผู้ใช้งาน

สิทธิการใช้งาน

สมปอง รพ1

เจ้าหน้าที่สถานพยาบาล โรงพยาบาล ()

()

ชื่อผู้ใช้งาน

สิทธิการใช้งาน

รหัสสถานพยาบาล

การค้นหาข้อมูลการตาย

1. เลือกเมนู ค้นหา / แก้ไขข้อมูล



2. กรอกข้อมูลที่ต้องการค้นหา

The screenshot shows a search form titled 'ค้นหาข้อมูลการตาย' (Search Death Information). The form contains several input fields: 'ชื่อ' (Name), 'นามสกุล' (Surname), 'เลขที่บัตรประชาชน' (ID Number), 'วันที่ตาย' (Date of Death), 'วันที่รายงาน' (Report Date), and 'เรียงลำดับตาม:' (Sort by:). The 'เรียงลำดับตาม:' dropdown is set to 'ชื่อ-นามสกุล'. Below the form are two buttons: 'ค้นหา' (Search) and 'ยกเลิก' (Cancel). A callout box points to the input fields with the text 'กรอกข้อมูลที่ต้องการค้นหา' (Enter the information you want to search for). Another callout box points to the 'ค้นหา' and 'ยกเลิก' buttons with the text 'ปุ่มค้นหา หรือ ยกเลิก' (Search or Cancel button).

The screenshot shows the search results table titled 'ผลการค้นหา' (Search Results). The table has columns for 'ลำดับ' (Serial), 'ชื่อ' (Name), 'นามสกุล' (Surname), 'เลขบัตรประชาชน' (ID Number), 'เพศ' (Gender), 'อายุ' (Age), 'วันที่ตาย' (Date of Death), 'วันเวลาที่รายงาน' (Report Date/Time), 'สถานพยาบาล' (Hospital), and 'ลบ' (Delete). The first row contains the following data: 1, ยืนดี, ชอมใจ, 7777777777, หญิง, 33 ปี 3 เดือน 2 วัน, 25/2/2560, 15/5/2560 16:12:23, and ไข้/รายละเอียด. Below the table, there is a 'Download ข้อมูล' button. A callout box points to this button with the text 'ปุ่ม Download ข้อมูล' (Download Data button).

- กรอกข้อมูล ชื่อ หรือ นามสกุล หรือ เลขที่บัตรประชาชน หรือ วันที่ตาย หรือ วันที่รายงาน เพื่อค้นหาข้อมูลการตายที่ได้มีการบันทึก
- เลือก เรียงลำดับตาม ชื่อ-นามสกุล หรือ วันที่ตาย หรือ วันที่รายงาน หรือ สถานพยาบาล ที่ต้องการ
- คลิกปุ่ม ค้นหา เพื่อดูข้อมูลที่ต้องการค้นหา หรือ ดูข้อมูลทั้งหมด
- คลิกปุ่ม ยกเลิก เพื่อยกเลิกการค้นหา
- คลิกปุ่ม Download ข้อมูล เพื่อ Download ข้อมูลที่ต้องการของสถานพยาบาลนั้น

การเพิ่มข้อมูลการตายรายใหม่

1. เลือกเมนู เพิ่มข้อมูลใหม่

ข้อมูลการตาย - เพิ่มรายการใหม่

ชื่อ: *

2. เพิ่มข้อมูลรายใหม่

กรอกรายละเอียดเหตุการณ์การตายรายใหม่

บันทึกข้อมูลการตาย - เพิ่มรายการใหม่

ชื่อ: *

นามสกุล:

เลขที่บัตรประชาชน:

ต่างชาติ: * ใช่ ไม่ใช่

เพศ: * ชาย หญิง

อายุ: ปี * เดือน วัน

ที่อยู่:

บ้านเลขที่:

จังหวัด:

อำเภอ:

ตำบล:

ตายวันที่: * วันที่ เดือน 01: มกราคม พ.ศ. เวลา น. (เช่น 2359 หรือ 23:59)

a. * รหัส ICD10

b. รหัส ICD10

c. รหัส ICD10

d. รหัส ICD10

โรคหรือภาวะอื่นที่เป็นเหตุหนุน:

โรคหรือภาวะที่ให้เจ้าหน้าที่ทะเบียนราษฎรคัดลอกลงในช่อง "สาเหตุการตาย" ในมรณบัตร (ไทยหรืออังกฤษ) รหัส ICD10

หากผู้เสียชีวิตเป็นสตรี: * ไม่ตั้งครรภ์ กำลังตั้งครรภ์ สัปดาห์ ขณะเสียชีวิต เพิ่งสิ้นสุดการตั้งครรภ์ไม่เกิน 6 เดือน ไม่ทราบ

ผู้รับรองการตายเป็น: * แพทย์ พยาบาล เจ้าหน้าที่สาธารณสุข ไม่ทราบ

สาเหตุการตายจากอุบัติเหตุ: * ไม่ใช่ ใช่

สถานที่ตาย: * ตายในสถานพยาบาล ตายนอกสถานพยาบาล/ชั้นสุสาน/ฌาปนสถาน/ผาศพ

บันทึก และเริ่มรายการใหม่

บันทึกข้อมูล

2.1 กรอกรายละเอียดการตายรายใหม่

- กรอก ชื่อ
- กรอก นามสกุล
- กรอก เลขที่บัตรประชาชน
- เลือก ต่างชาติ
- เลือก เพศ
- กรอก อายุ
- กรอก ที่อยู่
- กรอก วันที่ตาย
- กรอก ชื่อโรค หรือ รหัส ICD10
- กรอก โรคหรือภาวะอื่นที่เป็นเหตุหนุน
- กรอก โรคหรือภาวะที่ทำให้เจ้าหน้าที่ทะเบียนราษฎร์คัดลอกลงในช่อง "สาเหตุการตาย"
- เลือก หากผู้เสียชีวิตเป็นสตรี
- เลือก ผู้รับรองการตายเป็น
- เลือก สาเหตุการตายจากอุบัติเหตุ
- เลือก สถานที่ตาย

หมายเหตุ : * เป็นข้อมูลที่จำเป็นต้องกรอก

2.2 ทำการบันทึกข้อมูล

- คลิกปุ่ม บันทึก เพื่อบันทึกข้อมูลการตาย
- คลิกปุ่ม บันทึกและเริ่มรายการใหม่ เพื่อบันทึกข้อมูลและเริ่มการกรอกข้อมูลการตายใหม่ทันที
- คลิกปุ่ม ยกเลิก เพื่อยกเลิกการบันทึกข้อมูลการตาย

การแก้ไขข้อมูลการตาย

1. เลือกเมนู ค้นหา / แก้ไขข้อมูล

Buttons: บันทึกข้อมูล, ออกรายงาน, เปลี่ยนรหัสผ่าน, ออกจากระบบ

เพิ่มข้อมูลใหม่

ค้นหา / แก้ไขข้อมูล

ข้อมูลการตาย - เพิ่มรายการใหม่

ชื่อ: *

2. กรอกข้อมูลการตายที่ต้องการแก้ไข

กรอกข้อมูลที่ต้องการ หรือ คลิกค้นหาเพื่อดูทั้งหมด

ค้นหาข้อมูลการตาย

ชื่อ: ยินดี

นามสกุล:

เลขที่บัตรประชาชน:

วันที่ตาย: ถึง (วัน/เดือน/พ.ศ.)

วันที่รายงาน: ถึง (วัน/เดือน/พ.ศ.)

ค้นหา ยกเลิก

คลิกปุ่ม ค้นหา

ผลการค้นหา

ลำดับ	ชื่อ	นามสกุล	เลขบัตรประชาชน	เพศ	อายุ	วันที่ตาย	วัน-เวลาที่รายงาน	สถานพยาบาล	
1	ยินดี	ชอบใจ	777777777777	หญิง	33 ปี 3 เดือน 2 วัน	25/2/2560	15/5/2560 16:12:23		แก้ไข/รายละเอียด

Download ข้อมูล

หน้าที่ 1
ทั้งสิ้น 1 รายการ

คลิกปุ่ม แก้ไข /รายละเอียด

3. แก้ไขข้อมูลที่ต้องการ

บันทึกข้อมูลการตาย - แก้ไขข้อมูล

ชื่อ: * ยืนดี

นามสกุล: ชอบใจ

เลขที่บัตรประชาชน: 7777777777 กรอกข้อมูลที่แก้ไข

ต่างชาติ: * ใช่ ไม่ใช่

เพศ: * ชาย หญิง

อายุ: 33 ปี * 3 เดือน 2 วัน

ที่อยู่: บ้านเลขที่: 35 ม. 1
จังหวัด: 12: นนทบุรี
อำเภอ: ไทรโยค
ตำบล:

ตายวันที่: * วันที่ 25 เดือน 02: กุมภาพันธ์ พ.ศ. 2560 เวลา 2100 น. (เช่น 2359 หรือ 23:59)

a. * Enteropathogenic Escherichia coli infection (A040) รหัส ICD10 A040

b. ... รหัส ICD10

c. ... รหัส ICD10

d. ... รหัส ICD10

โรคหรือภาวะอื่นที่เป็นเหตุหนุน:

โรคหรือภาวะที่ให้เจ้าหน้าที่ทะเบียนราษฎรคัดลอกลงในช่อง "สาเหตุการตาย" ในรณบัตร (ไทยหรืออังกฤษ)
Occupant of pick-up truck or van injured in noncollision transport accident at รหัส ICD10 V5804

หากผู้เสียชีวิตเป็นสตรี: * ไม่ตั้งครรภ์
 กำลังตั้งครรภ์ สัปดาห์ ขณะเสียชีวิต
 เพิ่งสิ้นสุดการตั้งครรภ์ไม่เกิน 6 เดือน
 ไม่ทราบ

ผู้รับรองการตายเป็น: * แพทย์ พยาบาล เจ้าหน้าที่สาธารณสุข ไม่ทราบ

สาเหตุการตายจากอุบัติเหตุ: * ไม่ใช่
 ใช่

สถานที่ตาย: * ตายในสถานพยาบาล ตายนอกสถานพยาบาล/ชั้นสุตผลึกศพ/ผาศพ

บันทึก และเริ่มรายการใหม่ บันทึก ยกเลิก

คลิกปุ่ม บันทึก

การลบข้อมูลการตาย

กรอกข้อมูลที่ต้องการลบ

ค้นหาข้อมูลการตาย

ชื่อ: ยินดี

นามสกุล:

เลขที่บัตรประชาชน:

วันที่ตาย: ถึง (วัน/เดือน/พ.ศ.)

วันที่รายงาน: ถึง (วัน/เดือน/พ.ศ.)

ค้นหา ยกเลิก

ผลการค้นหา

ลำดับ	ชื่อ	นามสกุล	เลขบัตรประชาชน	เพศ	อายุ	วันที่ตาย	วัน-เวลาที่รายงาน	สถานพยาบาล	
1	ยินดี	ชอบใจ	777777777777	หญิง	33 ปี 3 เดือน 2 วัน	25/2/2560	15/5/2560 16:12:23		แก้ไข/รายละเอียด ลบ

Download ข้อมูล

หน้าที่ 1
ทั้งสิ้น 1 รายการ

คลิกปุ่มลบ

- กรอกข้อมูล ชื่อ หรือ นามสกุล หรือ เลขที่บัตรประชาชน หรือ วันที่ตาย หรือ วันที่รายงาน เพื่อค้นหาข้อมูลการตายที่ต้องการลบ
- คลิกปุ่ม ค้นหา เพื่อดูข้อมูลที่ต้องการค้นหา หรือ ดูข้อมูลทั้งหมด
- คลิกปุ่ม ยกเลิก เพื่อยกเลิก
- คลิกปุ่มลบ เพื่อลบข้อมูลที่ต้องการของสถานพยาบาลนั้น

ยืนยันการลบข้อมูลลำดับที่ 1?

ชื่อ: ยินดี

นามสกุล:

เลขที่บัตรประชาชน:

OK Cancel

คลิกปุ่ม OK หรือ Cancel

- คลิกปุ่ม OK เพื่อยืนยันการลบข้อมูล
- คลิกปุ่ม Cancel เพื่อยกเลิก

การออกรายงานสรุปจำนวน

1. เลือกเมนู รายงานสรุปจำนวนจำแนกรายพื้นที่



2. รายงานสรุปจำนวนข้อมูลการตาย

รายงานสรุปจำนวนข้อมูลการตาย

ปีที่ออกรายงาน (ปีงบประมาณ): 2560

นับจำนวนข้อมูลจาก: วันที่รายงาน

ระดับพื้นที่ที่ออกรายงาน: สถานพยาบาล

ออกรายงาน

ผลการค้นหา

* ตัวเลขจำนวนการตายที่แสดงจะนับเฉพาะในเขตพื้นที่ที่รับผิดชอบของตนเองเท่านั้น

ลำดับ	พื้นที่	จำนวนการตายจำแนกรายเขต												
		รวม	ต.ค.	พ.ย.	ธ.ค.	ม.ค.	ก.พ.	มี.ค.	เม.ย.	พ.ค.	มิ.ย.	ก.ค.	ส.ค.	ก.ย.
1	โรงพยาบาลมกดาหาร	417	0	50	188	35	76	43	25	0	0	0	0	0
รวม		417	0	50	188	35	76	43	25	0	0	0	0	

ทั้งสิ้น 1 รายการ


ลำดับ	เขต	จังหวัด	โรงพยาบาล	จำนวนการตายในโรงพยาบาลศูนย์											
				รวม	ต.ค.	พ.ย.	ธ.ค.	ม.ค.	ก.พ.	มี.ค.	เม.ย.	พ.ค.	มิ.ย.	ก.ค.	ส.ค.
ไม่พบข้อมูล															

ผลการค้นหา

- เลือก ปีที่ออกรายงาน (ปีงบประมาณ)
- เลือก นับจำนวนข้อมูลจาก วันที่รายงาน หรือ วันที่ตาย
- เลือก ระดับพื้นที่ที่ออกรายงาน เขต หรือ จังหวัด หรือ สถานพยาบาล
- คลิกปุ่ม ออกรายงาน
- ตัวรายงาน ประกอบด้วย
 - จำนวนการตายจำแนกรายเขต
 - จำนวนการตายในโรงพยาบาลศูนย์

ผู้ใช้งาน เจ้าหน้าที่จังหวัด

1. ผู้ใช้งานที่เป็น เจ้าหน้าที่จังหวัด



ระบบรายงานข้อมูลการตาย

#รายงานการตายของประชาชน
#วินิจฉัยสาเหตุการตาย

บันทึกข้อมูล
ออกรายงาน
เปลี่ยนรหัสผ่าน
ออกจากระบบ

จังหวัดมุกดาหาร [เจ้าหน้าที่จังหวัด มุกดาหาร]

ค้นหาข้อมูลการตาย

ชื่อ:	<input type="text"/>
นามสกุล:	<input type="text"/>
เลขที่บัตรประชาชน:	<input type="text"/>
วันที่ตาย:	<input type="text"/> ถึง <input type="text"/> (วัน/เดือน/พ.ศ.)
วันที่รายงาน:	<input type="text"/> ถึง <input type="text"/> (วัน/เดือน/พ.ศ.)
สถานพยาบาล:	ไม่ระบุ <input type="button" value="v"/>

ผลการค้นหา

ลำดับ	ชื่อ	นามสกุล	เลขบัตรประชาชน	เพศ	อายุ	วันที่ตาย	วันเวลาที่รายงาน	สถานพยาบาล
ไม่พบข้อมูล								

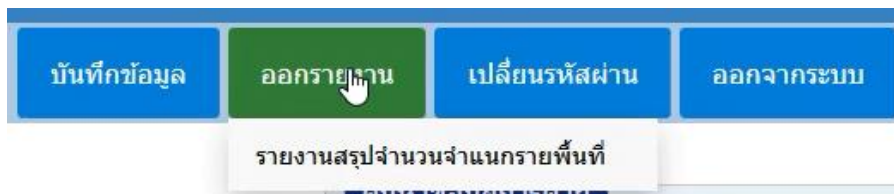
จังหวัดมุกดาหาร [เจ้าหน้าที่จังหวัด มุกดาหาร]

ชื่อผู้ใช้งาน

สิทธิการใช้งาน

การออกรายงานสรุปจำนวน

1. เลือกเมนู รายงานสรุปจำนวนจำแนกรายพื้นที่



2. รายงานสรุปจำนวนข้อมูลการตาย

รายงานสรุปจำนวนข้อมูลการตาย

เลือกรายละเอียด

ปีที่ออกรายงาน (ปีงบประมาณ): 2560

สถานพยาบาล: ไม่ระบุ

นับจำนวนข้อมูลจาก: วันที่รายงาน

ระดับพื้นที่ที่ออกรายงาน: สถานพยาบาล

ออกรายงาน

ผลการค้นหา

* ตัวเลขจำนวนการตายที่แสดงจะนับเฉพาะในเขตพื้นที่ที่รับผิดชอบของตนเองเท่านั้น

ลำดับ	พื้นที่	จำนวนการตายจำแนกรายเขต												
		รวม	ต.ค.	พ.ย.	ธ.ค.	ม.ค.	ก.พ.	มี.ค.	เม.ย.	พ.ค.	มี.ย.	ก.ค.	ส.ค.	ก.ย.
1	โรงพยาบาลพัฒนาสังคม	87	15	13	21	10	10	7	11	0	0	0	0	0
รวม		87	15	13	21	10	10	7	11	0	0	0	0	0

ทั้งสิ้น 1 รายการ

ลำดับ	เขต	จังหวัด	โรงพยาบาล	จำนวนการตายในโรงพยาบาลศูนย์											
				รวม	ต.ค.	พ.ย.	ธ.ค.	ม.ค.	ก.พ.	มี.ค.	เม.ย.	พ.ค.	มี.ย.	ก.ค.	ส.ค.
ไม่พบข้อมูล															

ผลการค้นหา

ผลการค้นหา

- เลือก ปีที่ออกรายงาน (ปีงบประมาณ)
- เลือก สถานพยาบาล
- เลือก นับจำนวนข้อมูลจาก วันที่รายงาน หรือ วันที่ตาย
- เลือก ระดับพื้นที่ที่ออกรายงาน เขต หรือ จังหวัด หรือ สถานพยาบาล
- คลิกปุ่ม ออกรายงาน หรือ คลิกออกรายงาน เพื่อดูทั้งหมดทุกเขต
- ตัวรายงาน ประกอบด้วย
 - จำนวนการตายจำแนกรายเขต
 - จำนวนการตายในโรงพยาบาลศูนย์

ผู้ใช้งาน เจ้าหน้าที่เขต

1. ผู้ใช้งานที่เป็น เจ้าหน้าที่เขต

เขต 10 [เจ้าหน้าที่เขต 10]

ค้นหาข้อมูลการตาย

ชื่อ:

นามสกุล:

เลขที่บัตรประชาชน:

วันที่ตาย: ถึง (วัน/เดือน/พ.ศ.)

วันที่รายงาน: ถึง (วัน/เดือน/พ.ศ.)

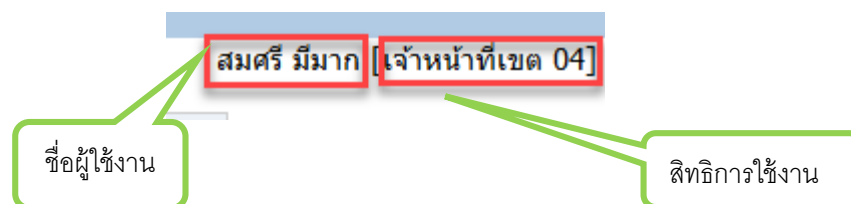
จังหวัด:

สถานพยาบาล:

ผลการค้นหา

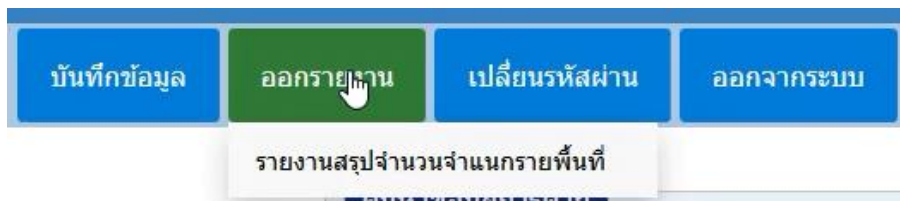
ลำดับ	ชื่อ	นามสกุล	เลขบัตรประชาชน	เขต	อายุ	วันที่ตาย	วัน-เวลาที่รายงาน	สถานพยาบาล
1	ยินดี	ชอบใจ	777777777777	หญิง	33 ปี 3 เดือน 2 วัน	25/2/2560	15/5/2560 16:12:23	แก๊ว/รายละเอียด

หน้าที่ 1
ทั้งสิ้น 1 รายการ



การออกรายงานสรุปจำนวน

1. เลือกเมนู รายงานสรุปจำนวนจำแนกรายพื้นที่



2. รายงานสรุปจำนวนข้อมูลการตาย

เลือกรายละเอียด

รายงานสรุปจำนวนข้อมูลการตาย

ปีที่ออกรายงาน (ปีงบประมาณ): 2560

จังหวัด: 21: ระยอง

สถานพยาบาล: ไม่ระบุ

นับจำนวนข้อมูลจาก: วันที่รายงาน

ระดับพื้นที่ที่ออกรายงาน: สถานพยาบาล

ออกรายงาน

ผลการค้นหา

* ตัวเลขจำนวนการตายที่แสดงจะนับเฉพาะในเขตพื้นที่ที่รับผิดชอบของตนเองเท่านั้น

ลำดับ	พื้นที่	จำนวนการตายจำแนกรายเขต												
		รวม	ต.ค.	พ.ย.	ธ.ค.	ม.ค.	ก.พ.	มี.ค.	เม.ย.	พ.ค.	มิ.ย.	ก.ค.	ส.ค.	ก.ย.
1	โรงพยาบาลกรุงเทพระยอง (15219)	25	5	4	4	4	1	2	5	0	0	0	0	0
2	โรงพยาบาลนิคมพัฒนา (23962)	47	0	11	0	20	0	6	10	0	0	0	0	0
3	โรงพยาบาลบ้านค่าย (10831)	60	8	0	19	3	20	3	7	0	0	0	0	0
4	โรงพยาบาลบ้านฉาง (10828)	81	0	0	41	8	10	18	4	0	0	0	0	0
5	โรงพยาบาลมวกฤๅระยอง (14607)	7	3	0	1	0	0	0	3	0	0	0	0	0
6	โรงพยาบาลรวมแพทย์ระยอง (11864)	11	1	3	1	3	0	3	0	0	0	0	0	0
7	โรงพยาบาลระยอง (10663)	1,119	126	240	159	241	127	104	122	0	0	0	0	0
8	โรงพยาบาลวังจันทร์ (10830)	5	0	0	0	4	0	1	0	0	0	0	0	0
9	โรงพยาบาลศรีระยองโรงพยาบาลทั่วไปขนาดกลาง (40757)	1	0	0	0	1	0	0	0	0	0	0	0	0
10	โรงพยาบาลเขาชะเมาเฉลิมพระเกียรติ 80 พรรษา (22734)	41	0	28	0	6	2	2	3	0	0	0	0	0
11	โรงพยาบาลเฉลิมพระเกียรติสมเด็จพระพรดินราชสदाฯ สยามบรมราชกุมารี ระยอง (10827)	32	5	0	3	0	0	23	1	0	0	0	0	0
12	โรงพยาบาลคลอง (10829)	123	39	23	0	0	0	0	61	0	0	0	0	0
	รวม	1,552	187	309	228	290	160	162	216	0	0	0	0	0

ทั้งสิ้น 12 รายการ

ลำดับ	เขต	จังหวัด	โรงพยาบาล	จำนวนการตายในโรงพยาบาลศูนย์											
				รวม	ต.ค.	พ.ย.	ธ.ค.	ม.ค.	ก.พ.	มี.ค.	เม.ย.	พ.ค.	มิ.ย.	ก.ค.	ส.ค.
1	เขต 06	ระยอง	โรงพยาบาลระยอง	1,119	126	240	159	241	127	104	122	0	0	0	0
			รวม	1,119	126	240	159	241	127	104	122	0	0	0	0

ผลการค้นหารายงานสรุปจำนวนข้อมูลการตาย

- เลือก ปีที่ออกรายงาน
- เลือก จังหวัด
- เลือก สถานพยาบาล
- เลือก นับจำนวนข้อมูลจาก วันที่รายงาน หรือ วันที่ตาย
- เลือก ระดับพื้นที่ที่ออกรายงาน เขต หรือ จังหวัด หรือ สถานพยาบาล

- คลิกปุ่ม ออกรายงาน หรือ คลิกออกรายงาน เพื่อดูทั้งหมดทุกเขต
- ตัวรายงาน ประกอบด้วย
 - จำนวนการตายจำแนกรายเขต
 - จำนวนการตายในโรงพยาบาลศูนย์

การเปลี่ยนรหัสผ่านของผู้ใช้งาน

1. คลิกปุ่ม เปลี่ยนรหัสผ่าน กรณีที่ต้องการเปลี่ยน



2. เปลี่ยนรหัสผ่าน

เปลี่ยนรหัสผ่าน

username:	<input type="text" value="test2"/>
รหัสผ่านเดิม: *	<input type="password" value="•••••"/>
รหัสผ่านใหม่: *	<input type="password" value="•••••"/>
รหัสผ่านใหม่ (อีกครั้ง): *	<input type="password" value="•••••"/>

* รหัสผ่านใหม่ต้องมีความยาวอย่างน้อย 8 ตัวอักษร และ มีตัวอักษร a-z (ตัวเล็กหรือตัวใหญ่ก็ได้) ผสมกับตัวเลข

ใส่รหัสผ่านที่ต้องการเปลี่ยน

บันทึก หรือ ยกเลิก

- กรอก รหัสผ่านเดิม
- กรอก รหัสผ่านใหม่ เพื่อเปลี่ยนรหัสใหม่
- กรอก รหัสผ่านใหม่ (อีกครั้ง) เพื่อยืนยัน

การออกจากระบบ



- คลิกปุ่ม ออกจากระบบ เมื่อต้องการที่จะออกจากระบบ